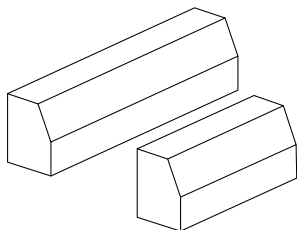


krawężniki



Specyfikacja techniczna

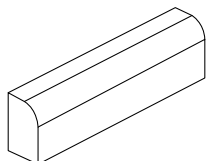
Krawężnik drogowy - prosty

Wymiary:	15 x 30 x 100 cm	15 x 30 x 50 cm
Ilość na 1 palecie:	15 szt.	30 szt.
Waga palety:	1440 kg	1440 kg
Dostępne kolory:	szary czarny	

Specyfikacja techniczna

Krawężnik drogowy - ciężki

Wymiary:	20 x 30 x 100 cm	20 x 30 x 50 cm
Ilość na 1 palecie:	12 szt.	24 szt.
Waga palety:	1572 kg	1572 kg
Dostępne kolory:	szary	



Specyfikacja techniczna

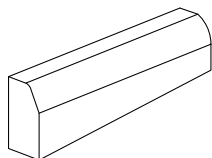
Krawężnik drogowy - najazdowy

Wymiary:	15 x 22 x 100 cm
Ilość na 1 palecie:	15 szt.
Waga palety:	1195 kg
Dostępne kolory:	szary czarny

Specyfikacja techniczna

Krawężnik drogowy - najazdowy ciężki

Wymiary:	20 x 22 x 100 cm
Ilość na 1 palecie:	12 szt.
Waga palety:	1176 kg
Dostępne kolory:	szary



Specyfikacja techniczna

Krawężnik drogowy - skośny

Wymiary:	15 x 30 x 22 x 100 cm
Ilość na 1 palecie:	8 szt.
Waga palety:	910 kg
Dostępne kolory:	szary

Specyfikacja techniczna

Krawężnik drogowy - skośny ciężki

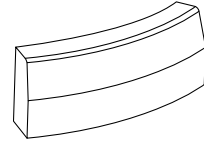
Wymiary:	20 x 30 x 22 x 100 cm
Ilość na 1 palecie:	8 szt.
Waga palety:	910 kg
Dostępne kolory:	szary

krawężniki | korytka

Specyfikacja techniczna

Krawężnik drogowy - łukowy

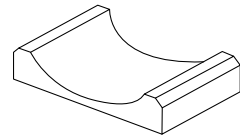
Wymiary:	15 x 30 x 78 cm	
Promień:	R 0,5	R 1 R 2 R 3 R 5
Ilość na 1 palecie:	12 szt.	14 szt.
Waga palety:	876 kg	1022 kg
Dostępne kolory:	szary	



Specyfikacja techniczna

Korytko ciekowe betonowe

Wymiary (dl. x szer. x wys.):	33 x 60 x 15 cm	
Ilość na 1 palecie:	20 szt.	
Waga palety:	1320 kg	
Dostępne kolory:	szary	



Specyfikacja techniczna

Korytko ciekowe betonowe

Wymiary (dl. x szer. x wys.):	25 x 16 x 8 cm	35 x 25 x 8 cm	51 x 35 x 10 cm
Ilość na 1 palecie:	170 szt.	94 szt.	40 szt.
Waga palety:	1100 kg	1000 kg	1260 kg
Dostępne kolory:	szary		

